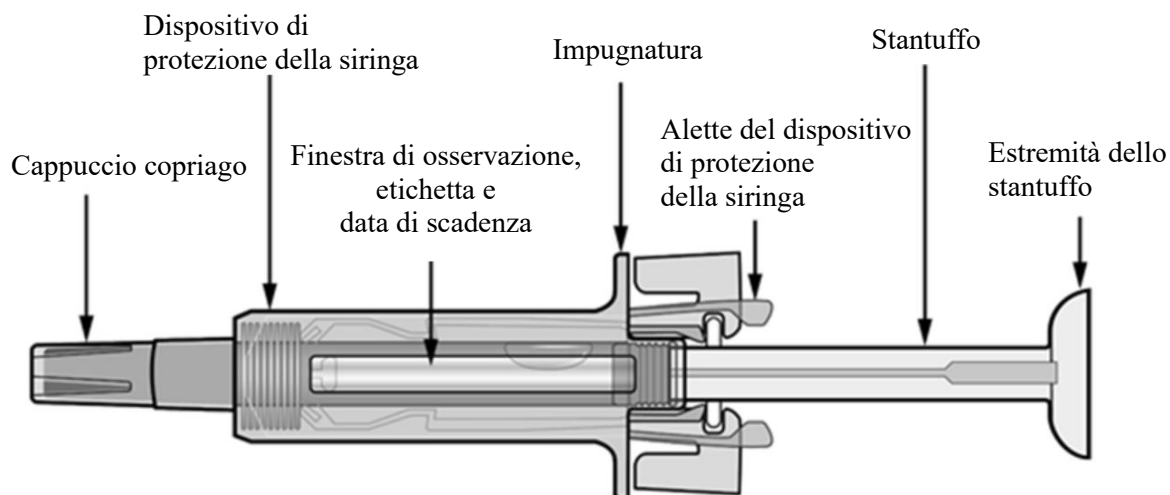


Istruzioni per l'uso Cosentyx 300 mg siringa preriempita

Leggere **INTERAMENTE** le presenti istruzioni prima di praticare l'iniezione. È importante non tentare di effettuare l'iniezione del medicinale da soli finché non si saranno ricevute adeguate istruzioni dal medico, dall'infermiere o dal farmacista. La confezione contiene una siringa (siringhe) preriempita(e) di Cosentyx di 300 mg sigillata(e) singolarmente in un blister di plastica.

Aspetto della siringa preriempita di Cosentyx di 300 mg



Dopo l'iniezione del medicinale, si attiva il dispositivo di protezione della siringa per coprire l'ago. Questo è progettato per contribuire a proteggere da ferite accidentali da puntura di ago gli operatori sanitari, i pazienti che si autosomministrano l'iniezione, e coloro che assistono i pazienti che effettuano l'autosomministrazione.

Cosa necessita per l'iniezione:

- tampone imbevuto di alcool
- batuffolo di cotone o garza
- contenitore per lo smaltimento di materiale tagliente.



Importanti informazioni di sicurezza

Attenzione: tenere la siringa fuori dalla vista e dalla portata dei bambini.

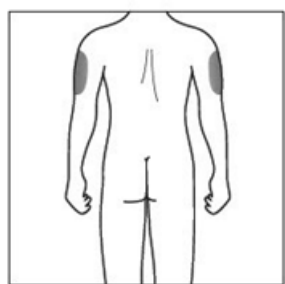
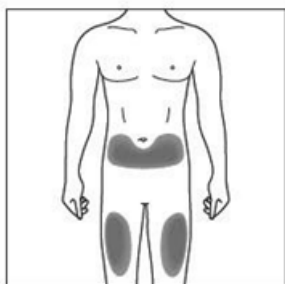
1. Non aprire la confezione esterna sigillata fino al momento di utilizzare questo medicinale.
2. Non usare questo medicinale se il sigillo sulla scatola esterna o il sigillo del blister sono danneggiati in quanto l'uso potrebbe non essere sicuro.
3. Non usare se la siringa è caduta su una superficie dura o se è caduta dopo aver rimosso il cappuccio dell'ago.
4. Non lasciare mai la siringa incustodita dove altri potrebbero manometterla.
5. Non agitare la siringa.
6. Fare attenzione a non toccare le alette di sicurezza della siringa prima dell'uso. Toccandole, la sicurezza della siringa potrebbe essere attivata precocemente.
7. Non rimuovere il cappuccio protettivo dell'ago finché non è pronto per l'iniezione.
8. La siringa non può essere riutilizzata. Eliminare la siringa immediatamente dopo l'uso in un contenitore per lo smaltimento di materiali taglienti.

Conservazione della siringa preriempita di Cosentyx di 300 mg

1. Conservare questo medicinale sigillato nella sua scatola per proteggere il medicinale dalla luce. Conservare in frigorifero tra 2°C e 8°C. **NON CONGELARE.**
2. Prima di preparare la siringa per l'iniezione, ricordarsi di tirarla fuori dal frigorifero e lasciare che raggiunga la temperatura ambiente (30-45 minuti).

3. Non usi la siringa dopo la data di scadenza che è riportata sulla scatola dopo “Scad.” o sull’etichetta della siringa dopo “EXP”. Se è scaduta, restituisca alla farmacia l’intera confezione.

La sede di iniezione



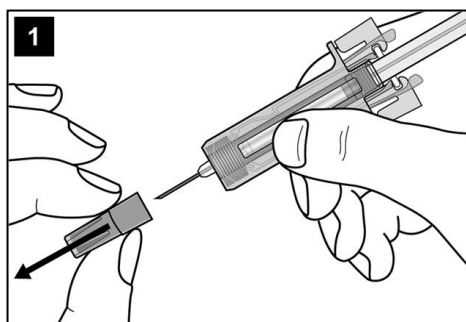
La sede dell’iniezione corrisponde al punto del corpo in cui verrà utilizzata la siringa.

- La sede raccomandata è la parte anteriore delle cosce. Può anche usare il basso addome, ma **non** l’area di 5 centimetri intorno all’ombelico
 - Scegliere una sede differente ogni volta che si pratica l’iniezione.
 - Non praticare l’iniezione in aree in cui la cute è sensibile, presenta lividi, è arrossata, desquamata o indurita. Evitare le aree dove sono presenti cicatrici o smagliature
- Se l’iniezione è effettuata da chi la assiste, può essere usata anche la parte superiore esterna delle braccia.

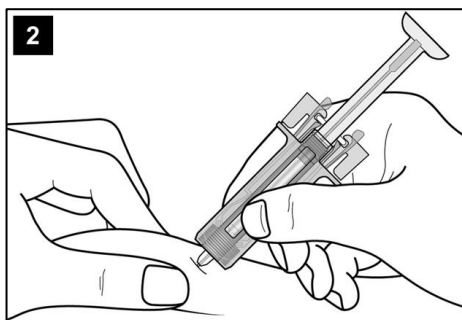
Preparazione della siringa preriempita di Cosentyx di 300 mg pronta per l’uso

1. Tirare fuori dal frigorifero la confezione contenente la siringa e lasciarla **chiusa** per circa 30-45 minuti in modo che raggiunga la temperatura ambiente.
2. Lavarsi accuratamente le mani con sapone e acqua quando si è pronti per l’uso della siringa.
3. Pulire la sede di iniezione con un tampone imbevuto di alcool.
4. Rimuovere la siringa dalla scatola ed estrarla dal blister afferrandola dal corpo di protezione.
5. Ispezionare la siringa. Il liquido deve essere limpido. Il colore può variare da incolore a leggermente giallo. Potrebbero essere visibili delle bolle d’aria di piccole dimensioni, il che è normale. **NON USARE** se il liquido contiene particelle facilmente visibili, è torbido o è chiaramente marrone. **NON USARE** se la siringa è danneggiata. In tutti questi casi, restituisca alla farmacia l’intera confezione.

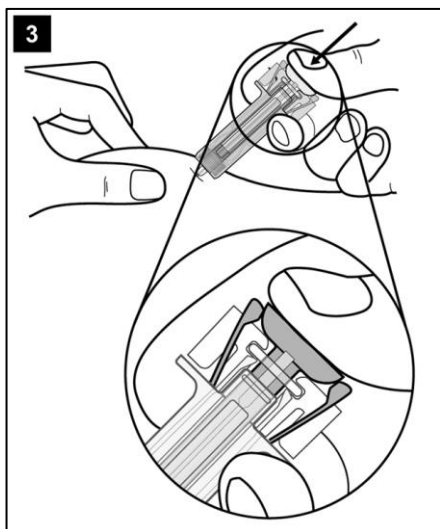
Come usare la siringa preriempita di Cosentyx di 300 mg



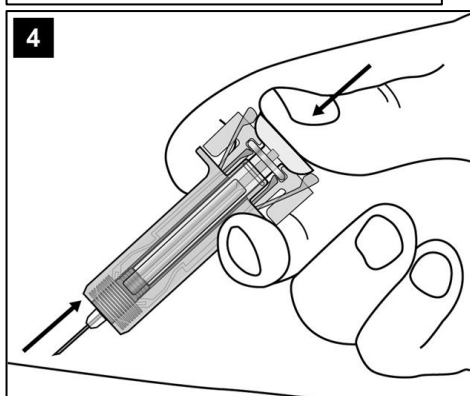
Rimuovere con attenzione il cappuccio protettivo copriago dalla siringa, tenendola dal corpo di protezione e gettare via il cappuccio protettivo copriago. È possibile che una goccia di liquido fuoriesca dalla punta dell’ago. Questo è normale.



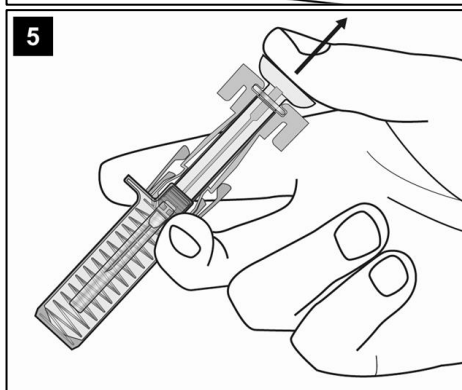
Pizzicare delicatamente la pelle della sede di iniezione e inserire l'ago come illustrato. Spingere l'ago in profondità per assicurare che tutto il medicinale sia somministrato.



Tenere la siringa come illustrato. Premere **lentamente** lo stantuffo **fino in fondo** in modo che la testa dello stantuffo sia tra le alette di protezione della siringa. Continuare a mantenere premuto lo stantuffo mantenendo la siringa in posizione per 5 secondi.



Tenere lo stantuffo continuamente premuto mentre si estrae con attenzione l'ago dalla sede di iniezione.



Rilasciare lentamente lo stantuffo per consentire alla protezione della siringa di coprire automaticamente l'ago esposto.

Potrebbe verificarsi un leggero sanguinamento nella sede dell'iniezione. In tal caso si può premere un batuffolo di cotone o una garza sulla sede dell'iniezione e tenerlo per 10 secondi. Non strofinare la sede di iniezione. Se necessario, è possibile coprire la sede dell'iniezione con un piccolo cerotto.

Istruzione per lo smaltimento



Smaltire la siringa utilizzata riponendola in un apposito contenitore per materiale tagliente (contenitore richiudibile, resistente alle forature). Per la salute e per la sicurezza sua e degli altri, gli aghi e le siringhe usate **non devono mai** essere riutilizzati.