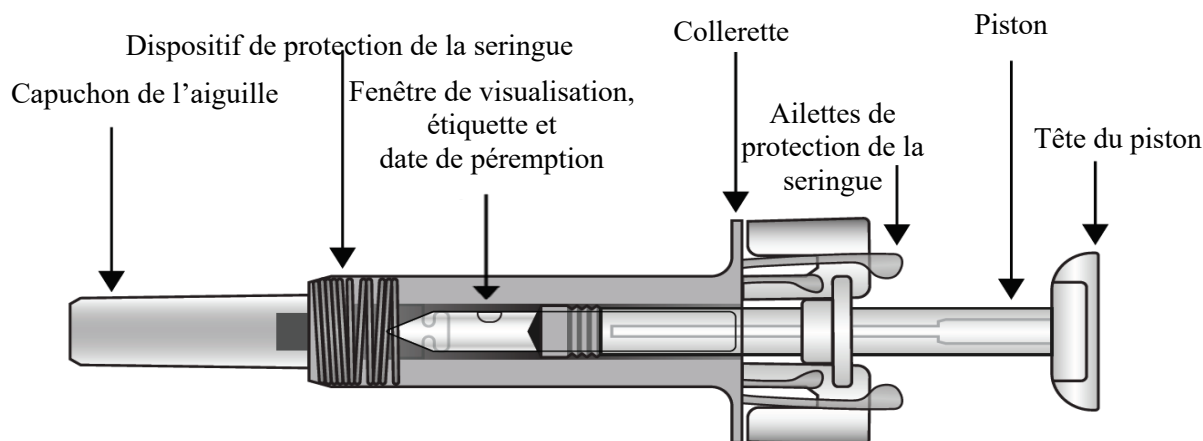


Instructions pour l'utilisation de la seringue préremplie de Cosentyx 75 mg

Veuillez lire **ENTIÈREMENT** ces instructions avant de procéder à l'injection. N'essayez surtout pas de faire l'injection à vous-même ou à une personne dont vous vous occupez avant d'avoir été formé(e) à le faire par votre médecin, infirmier/ère ou pharmacien. La boîte contient une seringue préremplie de Cosentyx 75 mg, conditionnée individuellement sous plaquette en plastique.

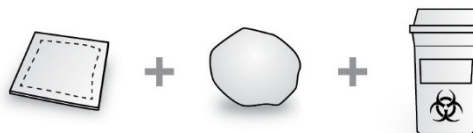
Votre seringue préremplie de Cosentyx 75 mg



Une fois que le médicament a été injecté, le dispositif de protection de la seringue est activé pour recouvrir l'aiguille. Ceci est conçu pour protéger des blessures par piqûres d'aiguille accidentelles : les professionnels de santé, les patients s'injectant eux-mêmes des médicaments prescrits par un médecin ainsi que les personnes aidant les patients à faire leur injection.

Matériel supplémentaire nécessaire pour réaliser votre injection :

- Compresse imbibée d'alcool
- Coton ou compresse
- Collecteur pour objets tranchants



Informations de sécurité importantes

Attention : conservez la seringue hors de la vue et de la portée des enfants.

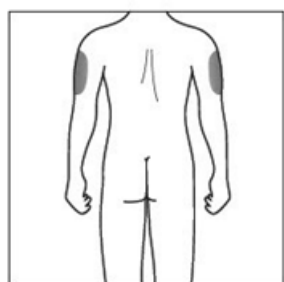
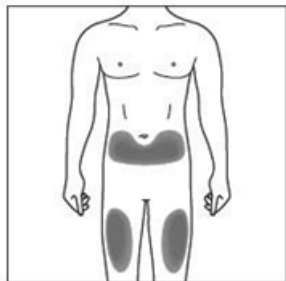
1. Le capuchon de l'aiguille peut contenir du caoutchouc sec (latex) et ne doit pas être manipulé par des personnes allergiques à cette substance.
2. N'ouvrez pas l'emballage extérieur avant d'être prêt(e) à utiliser ce médicament.
3. N'utilisez pas ce médicament si le dispositif d'inviolabilité de l'emballage extérieur ou de la plaquette est endommagé, car son utilisation pourrait présenter des risques.
4. N'utilisez pas ce médicament si la seringue est tombée sur une surface dure ou bien est tombée après avoir enlevé le capuchon de l'aiguille.
5. Ne laissez jamais la seringue dans un endroit où d'autres personnes pourraient y toucher.
6. N'agitez pas la seringue.
7. Veillez à ne pas toucher les ailettes de protection de la seringue avant utilisation. En les touchant, vous pourriez activer le dispositif de protection de la seringue prématurément.
8. Ne retirez pas le capuchon de l'aiguille tant que vous n'êtes pas prêt(e) à procéder à l'injection.
9. La seringue ne peut pas être réutilisée. Jetez la seringue usagée dans un collecteur pour objets tranchants immédiatement après l'injection.

Conservation de la seringue préremplie de Cosentyx 75 mg

1. Conservez ce médicament dans son emballage extérieur non ouvert, à l'abri de la lumière. Conservez au réfrigérateur entre 2°C et 8°C. **NE PAS CONGELER.**
2. N'oubliez pas de sortir la seringue du réfrigérateur et de l'amener à température ambiante avant de la

- préparer pour l'injection (15-30 minutes).
3. N'utilisez pas la seringue après la date de péremption indiquée sur l'emballage extérieur ou l'étiquette de la seringue après « EXP ». Si la date de péremption est dépassée, rapportez la boîte complète à la pharmacie.

Le site d'injection



Le site d'injection est la partie du corps où vous allez utiliser la seringue.

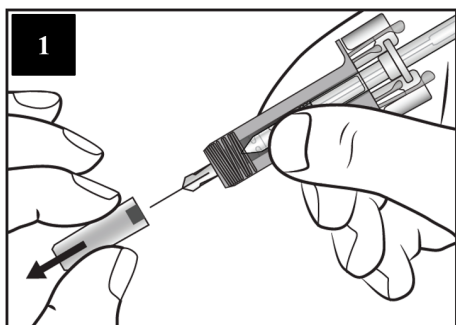
- Le site recommandé est le dessus de vos cuisses. Vous pouvez également faire l'injection au niveau du ventre, **sauf** dans un rayon de 5 centimètres autour du nombril.
- Choisissez un site différent à chaque injection.
- Ne faites pas d'injection aux endroits où la peau est sensible, présente des hématomes, est rouge, présente une desquamation (peaux mortes) ou est dure. Évitez les endroits présentant des cicatrices ou des vergetures.

Si l'injection est réalisée par un aidant, la partie supérieure externe du bras peut également être utilisée.

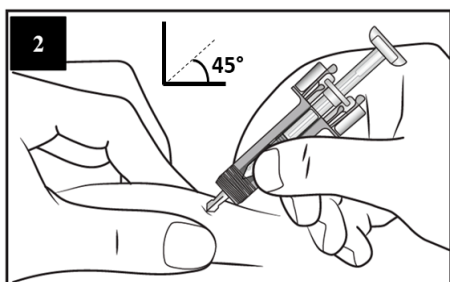
Préparation de la seringue préremplie de Cosentyx 75 mg pour l'injection

1. Sortez du réfrigérateur la boîte contenant la seringue et laissez-la **fermée** pendant environ 15 à 30 minutes afin de l'amener à température ambiante.
2. Lorsque vous êtes prêt(e) à utiliser la seringue, lavez-vous soigneusement les mains au savon et à l'eau.
3. Nettoyez le site d'injection avec une compresse imbibée d'alcool.
4. Retirez la seringue de l'emballage extérieur et sortez-la de la plaquette en tenant le corps du dispositif de protection de la seringue.
5. Inspectez la seringue. Le liquide doit être limpide. Sa couleur peut varier d'incolore à jaune pâle. Une petite bulle d'air peut être présente, ce qui est normal. **NE PAS UTILISER** si le liquide présente des particules clairement visibles, un aspect trouble ou une coloration nettement brune. **NE PAS UTILISER** si la seringue est cassée. Dans tous ces cas, rapportez la boîte complète à la pharmacie.

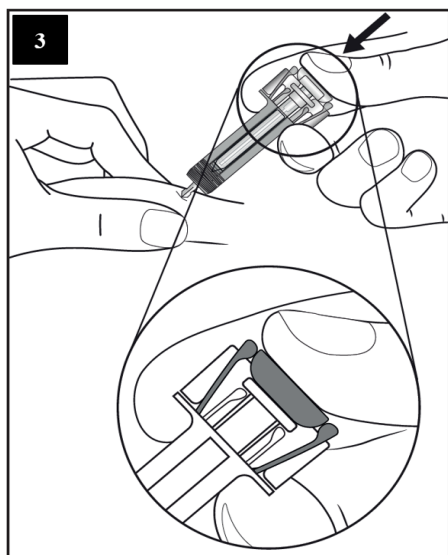
Comment utiliser la seringue préremplie de Cosentyx 75 mg



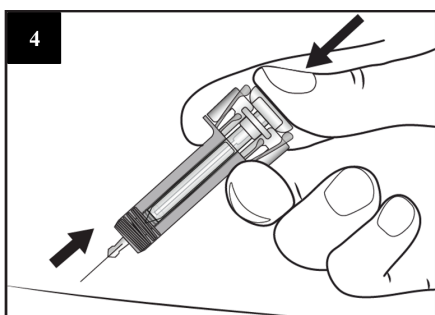
Retirez avec précaution le capuchon de l'aiguille de la seringue en tenant le corps du dispositif de protection de la seringue. Jetez le capuchon de l'aiguille. Il se peut que vous aperceviez une goutte de liquide au bout de l'aiguille. Ceci est normal.



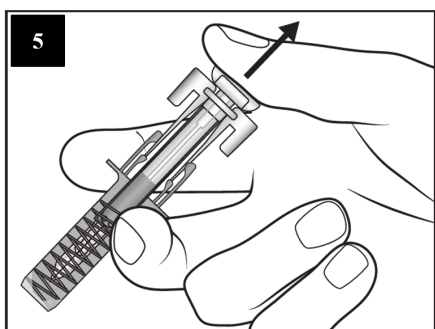
Pincez légèrement la peau au site d'injection et insérez l'aiguille comme indiqué. Enfoncez complètement l'aiguille à un angle de 45 degrés approximativement afin de vous assurer de pouvoir administrer la totalité du médicament.



Tenez la seringue comme indiqué. Poussez **lentement** le piston **aussi loin que possible** jusqu'à ce que la tête du piston soit complètement entre les ailettes de protection de la seringue. En gardant le piston enfoncé, maintenez la seringue en place pendant 5 secondes.



Toujours en maintenant le piston enfoncé, retirez délicatement l'aiguille du site d'injection en tirant bien droit.



Relâchez lentement le piston et laissez le dispositif de protection de la seringue recouvrir automatiquement l'aiguille exposée.

Il peut y avoir un peu de sang au niveau du site d'injection. Vous pouvez exercer une pression sur le site d'injection avec un morceau de coton ou de compresse pendant 10 secondes. Ne frottez pas votre peau au niveau du site d'injection. Vous pouvez appliquer un petit pansement sur le site d'injection, si nécessaire.

Instructions relatives à l'élimination des déchets



Jetez la seringue usagée dans un collecteur pour objets tranchants (récipient refermable et résistant à la perforation). Pour votre sécurité et votre santé, ainsi que pour celles des autres, les aiguilles et les seringues usagées **ne doivent jamais** être réutilisées.